

Le tourisme dans le monde

Sommaire

Définitions

Arrivées de touristes internationaux

Recettes au titre du tourisme international

Répartition des arrivées et des recettes du tourisme international

Variation 2007/2006 des arrivées et des recettes du tourisme international par région mondiale de destination

Évolution des arrivées de touristes internationaux

Évolution des recettes au titre du tourisme international

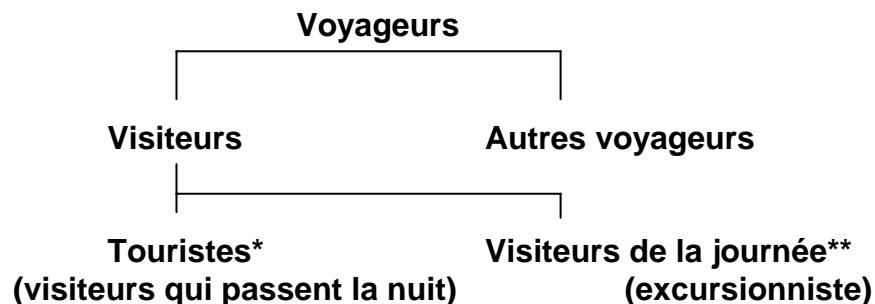
Classement des principaux pays récepteurs selon les arrivées de touristes internationaux

Classement des principaux pays récepteurs selon les recettes du tourisme international

Définitions du tourisme (1)

Le tourisme comprend « les activités déployées par les personnes au cours de leurs voyages et de leurs séjours dans les lieux situés en dehors de leur environnement habituel à des fins de loisirs, pour affaires et autres motifs ».

Tous les voyageurs qui intéressent le tourisme sont désignés par le terme visiteur. Par conséquent, le terme « visiteur » est le concept de base de l'ensemble du système des statistiques du tourisme.



* *Visiteurs qui passent au moins une nuit dans un moyen d'hébergement collectif ou privé dans le lieu visité.*

** *Visiteurs qui ne passent pas la nuit dans un moyen d'hébergement collectif ou privé dans le lieu visité.*

Motif de la visite du touriste

- 1 – Loisirs, détente et vacances.
- 2 – Visites à des parents et amis.
- 3 – Santé (thermalisme, thalassothérapie...).
- 4 – Affaires et motifs professionnels.
- 5 – Missions ou réunions diverses.
- 6 – Autres (pèlerinages, manifestations sportives, voyages scolaires...).

Motifs	Durée		
	0 nuit	1 à 3 nuits	> 3 nuits et < 1 an
Personnels (1+2)		Courts séjours personnels	Vacances
Santé (3)		Tourisme de santé	
Affaires et réunions (4+5)		Tourisme d'affaires	
Autres motifs (6)		Pèlerinage, tourisme scolaire...	
	Excursionniste		Touriste
	Visiteur		

(1) Ces définitions s'appliquent également au tourisme international.

Le tourisme dans le monde

Arrivées de touristes internationaux selon l'origine géographique

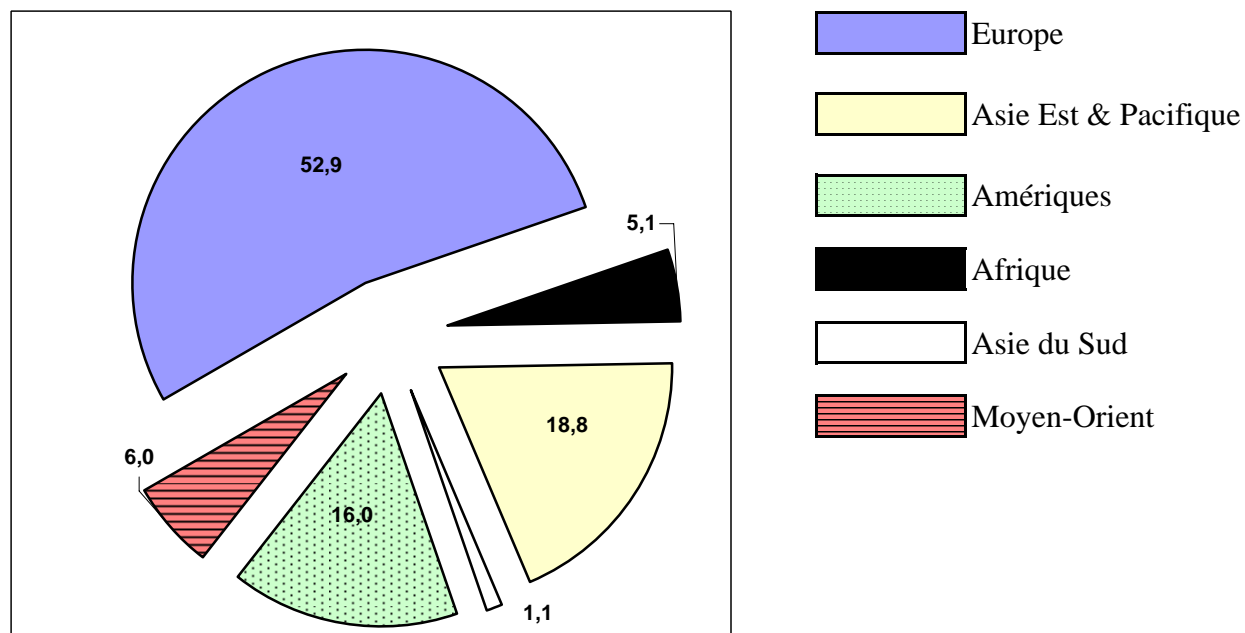
en millions

	1990 (r)	1995 (r)	2000 (r)	2004 (r)	2005 (r)	2006 (r)	2007 (r)	2008 (p)	2008/2007 %	1990 part relative	2008 part relative
Europe	262,3	310,8	392,5	420,8	441,6	462,2	487,3	487,9	0,1	60,1	52,9
Afrique	15,2	20,4	27,9	34,2	37,3	41,4	45,1	47,0	4,2	3,5	5,1
Asie de l'Est et Pacifique	53,0	78,3	104,0	136,8	145,5	157,9	171,8	173,7	1,1	12,2	18,8
Asie du Sud	3,2	4,2	6,1	7,2	8,1	9,1	10,1	10,4	3,0	0,7	1,1
Amériques	92,8	109,0	128,2	125,8	133,3	135,8	142,9	147,2	3,0	21,3	16,0
Moyen-Orient	9,6	13,7	24,9	36,2	37,9	40,9	47,0	55,6	18,3	2,2	6,0
Total Monde	436,1	536,4	683,6	761,0	803,7	847,3	904,2	921,8	1,9	100,0	100,0

Source: Organisation Mondiale du Tourisme

(r): révisés - (p): provisoires

Répartition des Arrivées en 2008



Le tourisme dans le monde

Recettes au titre du tourisme international selon l'origine géographique
(transports exclus)

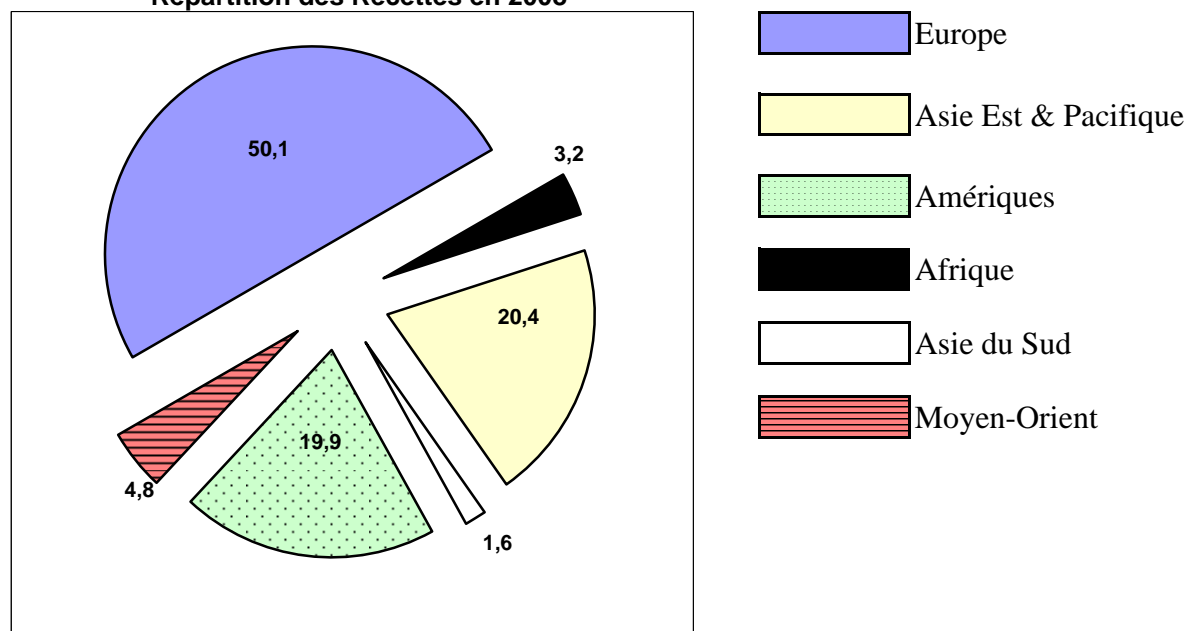
en millions \$ US

	1990 (r)	1995 (r)	2000 (r)	2004 (r)	2005 (r)	2006 (r)	2007 (r)	2008 (p)	2008/2007 %	1990 part relative	2007 part relative
Europe	142 885	212 159	231 306	333 336	348 800	376 945	435 100	473 500	8,8	52,9	50,1
Afrique	6 402	8 500	10 411	18 934	21 700	24 602	29 000	30 200	4,1	2,4	3,2
Asie de l'Est et Pacifique	44 445	77 296	80 538	115 205	124 900	145 372	173 200	192 500	11,1	16,5	20,4
Asie du Sud	2 029	3 404	4 797	8 700	9 600	11 165	13 800	15 100	9,4	0,8	1,6
Amériques	69 274	98 439	130 801	131 981	145 200	154 104	171 300	188 100	9,8	25,6	19,9
Moyen-Orient	5 124	10 905	17 457	25 239	26 300	29 881	34 700	45 000	29,7	1,9	4,8
Total Monde	270 159	410 703	475 310	633 395	676 500	742 069	857 100	944 400	10,2	100,0	100,0

Source: Organisation Mondiale du Tourisme

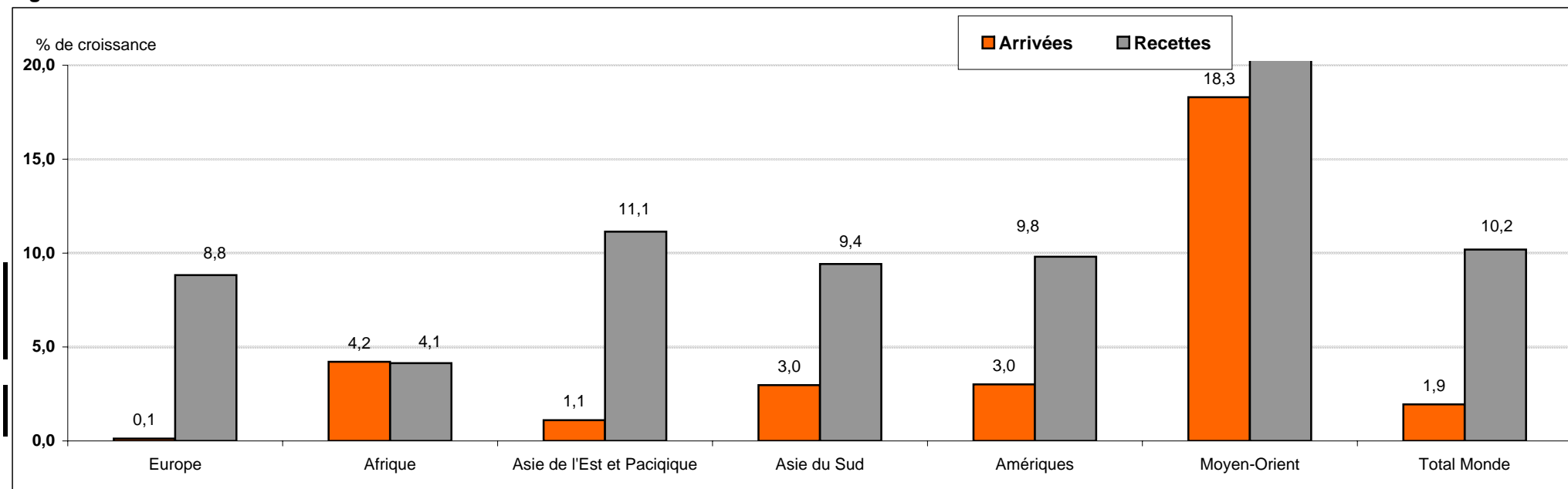
(r): révisés - (p): provisoires

Répartition des Recettes en 2008



Le tourisme dans le monde

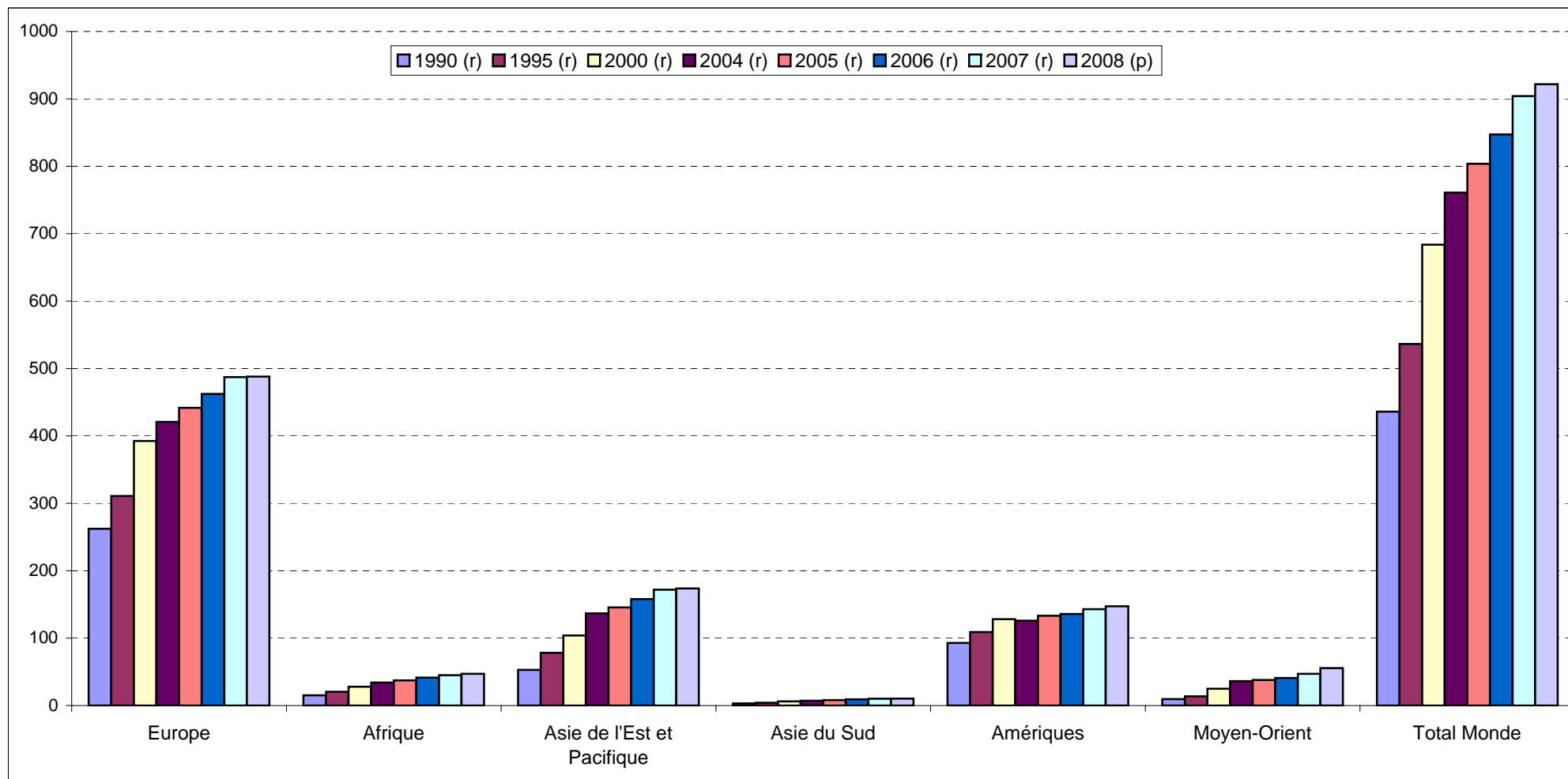
Variation 2008/2007 des arrivées et des recettes du tourisme international par région mondiale de destination



Source: Organisation Mondiale du Tourisme

Le tourisme dans le monde

Évolution des arrivées de touristes internationaux

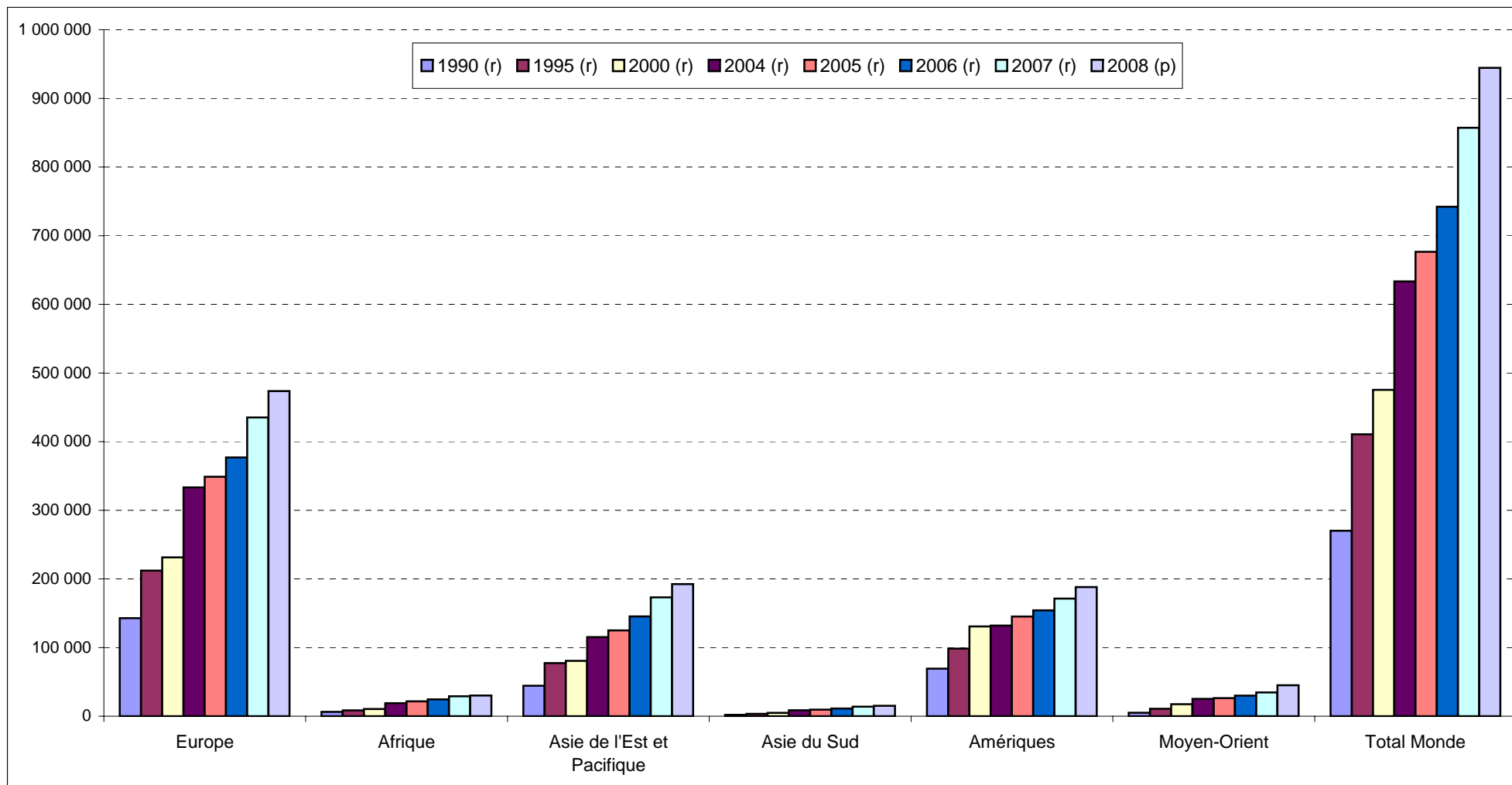


Source: Organisation Mondiale du Tourisme

(r): révisés - (p): provisoires

Le tourisme dans le monde

Évolution des recettes au titre du tourisme international



Source: Organisation Mondiale du Tourisme

(r): révisés - (p): provisoires

LE TOURISME DANS LE MONDE

Classement des principaux pays

Arrivées de touristes internationaux								
Rang		Pays	Arrivées de touristes (milliers)				Part en % des arrivées mondiales	
1980	2005		1980	1990	2000	2008	1980	2008
1	1	France	30 100	52 497	77 190	79 300	10,8	8,6
3	2	Espagne	22 388	34 085	47 898	57 300	8,1	6,2
2	3	États-Unis	22 500	39 363	51 238	58 000	8,1	6,3
18	4	Chine	3 500	10 484	31 229	53 000	1,3	5,7
4	5	Italie	22 087	26 679	41 181	42 700	8,0	4,6
7	6	Royaume-Uni	12 420	18 013	25 209	30 200	4,5	3,3
9	7	Allemagne **	11 122	17 045	18 992	24 900	4,0	2,7
/	8	Ukraine	/	/	6 400	25 400	/	2,8
52	9	Turquie	921	4 799	9 586	25 000	0,3	2,7
8	10	Mexique	11 945	17 172	20 641	22 600	4,3	2,5
25	11	Malaisie	2 105	7 446	10 222	22 100	0,8	2,4
5	12	Autriche **	13 879	19 011	17 982	21 900	5,0	2,4
/	13	Russie *	/	/	21 169	nd	/	/
6	14	Canada	12 878	15 209	19 627	17 100	4,6	1,9
28	15	Hong Kong	1 748	6 581	8 814	17 300	0,6	1,9
16	16	Grèce *	4 796	8 873	13 096	/	1,7	/
13	17	Pologne	5 664	3 400	17 400	13 000	2,0	1,4
27	18	Thaïlande	1 859	5 299	9 579	14 600	0,7	1,6
29	19	Macao	1 656	3 000	5 197	10 600	0,6	1,1
21	20	Portugal	2 730	8 020	12 097	/	1,0	/
TOTAL 1 à 20			184 298	296 976	464 747	535 000	66,4	58,0
TOTAL MONDE			277 600	436 100	683 700	922 000	100,0	100,0

* 2006

** Touristes dans établissements collectifs

LE TOURISME DANS LE MONDE

Classement des principaux pays

Recettes du tourisme international (1)								
Rang		Pays	Recettes du Tourisme International (millions \$ US)				Part en % des recettes mondiales	
1980	2005		1980	1990	2000	2008	1980	2008
1	1	États-Unis	10 058	43 007	82 400	110 100	9,4	11,7
4	2	Espagne	6 968	18 484	29 968	61 600	6,5	6,5
2	3	France	8 235	20 185	30 757	55 600	7,7	5,9
3	4	Italie	8 213	16 458	27 493	45 700	7,7	4,8
34	5	Chine	617	2 218	16 231	40 800	0,6	4,3
5	6	Royaume-Uni	6 932	15 375	21 857	36 000	6,5	3,8
6	7	Allemagne	6 566	14 245	18 693	40 000	6,2	4,2
24	8	Australie	967	4 246	8 846	24 700	0,9	2,6
7	9	Autriche	6 442	13 417	9 931	21 800	6,0	2,3
46	10	Turquie	327	3 225	7 636	22 000	0,3	2,3
27	11	Thaïlande	867	4 326	7 483	17 700	0,8	1,9
14	12	Grèce	1 734	2 587	9 219	17 100	1,6	1,8
10	13	Canada	2 284	6 339	10 778	15 100	2,1	1,6
52	14	Malaisie	265	1 667	5 011	15 300	0,2	1,6
19	15	Hong-Kong	1 317	5 032	7 495	15 300	1,2	1,6
15	16	Pays-Bas	1 668	4 155	7 217	13 400	1,6	1,4
8	17	Mexique	5 393	5 526	8 294	13 300	5,1	1,4
25	18	Suède	962	2 906	4 100	12 500	0,9	1,3
9	19	Suisse	3 149	7 411	7 777	14 400	3,0	1,5
20	20	Inde	1 150	1 513	3 500	11 800	1,1	1,3
TOTAL 1 à 20			74 114	192 322	324 686	604 200	69,5	64,0
TOTAL MONDE			106 600	270 159	475 310	944 000	100,0	100,0

(1) Transport exclu

Source: Organisation Mondiale du Tourisme